

Tập sự - Tập sự luật sư

☐☐ HƯỚNG DẪN SỬ DỤNG CHỨC NĂNG

Mục đích:

Hướng dẫn người dùng sử dụng chức năng [Tập sự - Tập sự luật sư] trong hệ thống quản lý của Đoàn Luật sư tỉnh Đồng Nai, bao gồm:

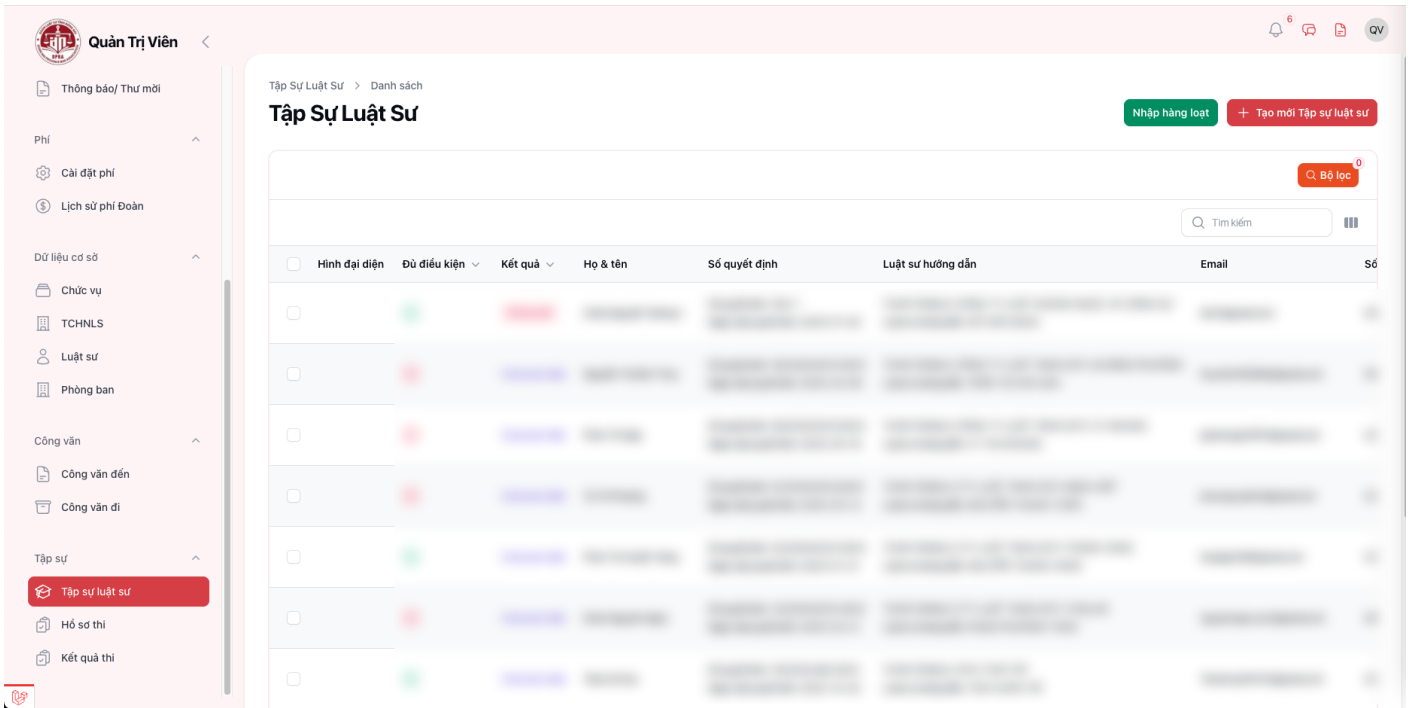
- Xem danh sách.
- Thêm mới.
- Chỉnh sửa.
- Xoá.
- Nhập hàng loạt.

☐☐ 1. Đối tượng áp dụng

Chức năng này áp dụng cho: **Quản trị viên**.

☐☐ 2. Giao diện chức năng

☐☐ Tổng quan giao diện danh sách Tập sự luật sư



☐☐ 3. Các bước thực hiện

☐☐ A. Xem danh sách Tập sự luật sư

Bước	Mô tả thao tác	Ghi chú
B1	Đăng nhập bằng tài khoản Quản trị viên	
B2	Vào menu Tập sự > Tập sự luật sư	
B3	Hệ thống hiển thị danh sách Tập sự luật sư	Có thể tìm theo Họ tên, Tên TCHNLS, Đủ điều kiện, ...

☐

☐☐ Tìm kiếm Tập sự luật sư

Bước	Mô tả thao tác	Ghi chú
B1	Nhấn vào nút Bộ lọc để mở rộng khung tìm kiếm	
B2	Nhập từ khoá hoặc các thông tin cần tìm kiếm	Có thể tìm theo Họ tên, Tên TCHNLS, Đủ điều kiện, ...
B3	Nhấn vào nút Áp dụng bộ lọc để lọc danh sách Tập sự luật sư	
B4	Nhấn vào liên kết Đặt lại để xoá toàn bộ điều kiện tìm kiếm	

Bộ lọc Đặt lại

Từ khóa TCHN TSHNLS Họ & tên

0 Ký tự Chọn một tùy chọn 0 Ký tự

Đủ điều kiện Kết quả Ngày tạo

Tất cả Chọn một tùy chọn 0 Ký tự

Áp dụng bộ lọc Bộ lọc ⁰

Có thể tìm kiếm nhanh bằng cách nhập nội dung cần tìm kiếm vào ô tìm kiếm ngay trên danh sách Tập sự Luật sư

Tập Sự Luật Sư > Danh sách

Tập Sự Luật Sư Nhập hàng loạt + Tạo mới Tập sự luật sư

Bộ lọc ⁰

Q test x

Bộ lọc hoạt động Tìm kiếm: test x

<input type="checkbox"/>	Hình đại diện	Đủ điều kiện	Kết quả	Họ & tên	Chứng nhận bằng Luật	GCNĐTNLS	TSHNLS	Luật sư hướng dẫn	Email
<input type="checkbox"/>		✘	Chưa xác nhận	[Test] Nguyễn Thanh G	Giấy chứng nhận bằng Luật: 17438 Ngày cấp bằng luật: Chưa có Nơi cấp bằng luật: Chưa có	Số GCNĐTNLS: Chưa có Ngày cấp GCNĐTNLS: Chưa có Nơi cấp GCNĐTNLS: Chưa có	Số HD lao động: test Ngày kí HD lao động: 2025-07-17	TCHN TSHNLS: TCHNLS - Testing Luật sư hướng dẫn:	nguyenthanh.testir

Đang hiển thị 1 kết quả Mỗi trang 20

📄 B. Thêm mới Tập sự luật sư

Bước	Mô tả thao tác	Ghi chú
B1	Nhấn nút “Tạo mới Tập sự luật sư”	Nằm ở góc trên bên phải danh sách
B2	Nhập thông tin Họ tên, Tuổi, v.v.	Các trường bắt buộc có dấu (*)
B3	Nhấn “Tạo” để hoàn tất	Nếu nhập thiếu, hệ thống sẽ báo lỗi

■

📄 Minh họa form thêm mới Tập sự luật sư

Tạo Tập Sự Luật Sư

🔖 Nội dung

Thông tin cơ bản

Hình đại diện

Kéo thả tập của bạn hoặc Tìm kiếm

Họ* [Test] Nguyễn	Tên* Thanh G
Ngày sinh 16/07/2007	Giới tính* Nam
Email* admin@dlsdongnai.com	Số điện thoại* 0913640227
Số CCCD/CMND	Ngày cấp CCCD/CMND dd/mm/yyyy
Nơi cấp CCCD/CMND	Nơi sinh
Dân tộc* Chọn một từ danh sách	Tôn giáo Chọn một từ danh sách


☐☐ C. Sửa thông tin Tập sự luật sư

Bước	Mô tả thao tác	Ghi chú
B1	Tìm Tập sự luật sư cần sửa	Dùng ô tìm kiếm trên danh sách
B2	Nhấn vào nút (...) ở cuối dòng -> Chỉnh sửa (⇐)	Nếu không thấy nút (...) hãy kéo chuột đến cuối dòng
B3	Cập nhật thông tin	Có thể chỉnh sửa từng trường
B4	Nhấn "Lưu thay đổi"	

☐☐ Minh họa

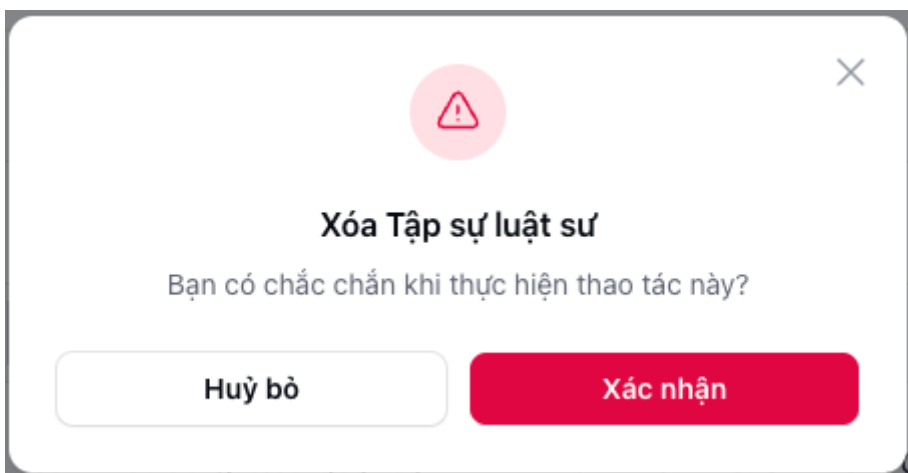


☐☐ D. Xóa Tập sự luật sư

Bước	Mô tả thao tác	Ghi chú
B1	Tìm kiếm Tập sự luật sư cần xoá	
B2	Nhấn biểu tượng  Xoá tại dòng cần xoá	
B3	Xác nhận xoá khi hệ thống hỏi	Không thể khôi phục sau khi xoá
B4	Nhấn "Xác nhận xoá"	

■

Minh hoạ



E. Nhập liệu Tập sự luật sư bằng CSV

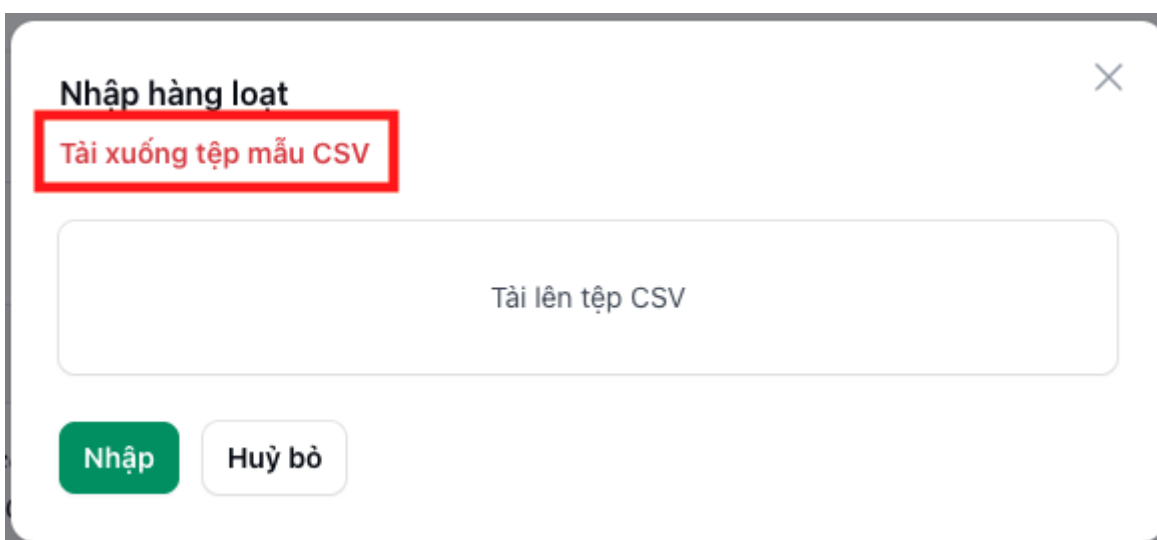
Bước	Mô tả thao tác	Ghi chú
B1	Tìm nút "Nhập liệu CSV" hoặc "Tải lên từ CSV" (thường nằm gần nút "Thêm mới" hoặc ở một vị trí nổi bật khác).	
B2	Tải tệp mẫu CSV (nếu chưa có): Để đảm bảo tệp của bạn có đúng định dạng, hãy tải về tệp mẫu CSV do hệ thống cung cấp. Tệp mẫu này sẽ chứa các tiêu đề cột đúng và thứ tự cần thiết.	

Bước	Mô tả thao tác	Ghi chú
B3	<p>Chuẩn bị tệp CSV của bạn:</p> <ul style="list-style-type: none"> Mở tệp mẫu (hoặc tạo một tệp CSV mới) bằng phần mềm bảng tính (ví dụ: Microsoft Excel, Google Sheets). Điền thông tin của các Tập sự luật sư vào các cột tương ứng theo đúng định dạng của tệp mẫu. Đảm bảo rằng mỗi hàng là một Tập sự luật sư và các cột chứa đúng loại dữ liệu (ví dụ: số điện thoại phải là số, email phải là định dạng email). Lưu tệp của bạn dưới định dạng .csv (Comma Separated Values). 	
B4	Nhấp vào nút "Chọn tệp" và duyệt đến tệp CSV bạn đã chuẩn bị.	
B5	Nhấp vào nút "Tải lên" hoặc "Xác nhận" để hệ thống bắt đầu xử lý dữ liệu.	
B6	Nhấn "Nhập" .	Hệ thống sẽ thông báo kết quả nhập liệu. Nếu có lỗi (ví dụ: dữ liệu không hợp lệ), hệ thống sẽ hiển thị thông báo chi tiết để bạn có thể sửa và thử lại.

☐ Minh họa nơi nhập liệu



☐ Minh họa tải tệp mẫu CSV (nếu chưa có)



☐ Minh họa tệp CSV (dùng Google Sheets)

intern-lawyer-importer-exam x +

docs.google.com/spreadsheets/d/1aZvWZTWbjQIVSNqyLTko-6r3NzKfLFvHn41WZtVRL_U/edit?gid=1813580098#gid=1813580098

ChatGPT Google Dịch Wiki HS- staging Tasuc - Staging Home - DLS_DON... New Tab Đăng chính sửa Tr...

intern-lawyer-importer-example ☆ 📁 📄

Tệp Chỉnh sửa Xem Chèn Định dạng Dữ liệu Công cụ Tiện ích Trợ giúp

Trình dơi 100% 123 Mặc đị... 10 + B I A

A1 📄 Họ & tên

	A	B	C	D	E	F	G	H	I	J	K	L	M	N	O	
1	Họ & tên	Ngày sinh	Giới tính	Email	Điện thoại	Nơi sinh	Số CCCD/CMND	Ngày cấp CCCD	Nơi cấp CCCD	Tỉnh/thành phố	Quận/huyện/thị trấn	Phường/xã/thôn	Địa chỉ thường trú	Tỉnh/thành phố	Quận/huyện	Ph
2	Nguyễn Văn A	01/02/1990	Nam	nguyenvanA@gmail.com	909123456	Đắk Lắk	123456789001	01/02/1990	Cục CSQLHC về Đồng Nai	Long Khánh	Bảo Quang	123 ABC	Đồng Nai	Long Khánh	Bà	
3	Lê Thị B	02/02/1990	Nữ	lethib@gmail.com	909123456	Thanh Hóa	123456789002	02/02/1990	Cục CSQLHC về Đồng Nai	Long Khánh	Bảo Quang	123 ABC	Đồng Nai	Long Khánh	Bà	
4																
5																
6																

📄 Minh họa tải lên

Nhập hàng loạt

Tải xuống tệp mẫu CSV

Tải lên tệp CSV

Nhập hàng loạt

Tài xuống tệp mẫu CSV

intern-lawyer-importer-example.csv
1 KB

Tải lên thành công
nhấn để hoàn tác

Cột

Họ & tên*	Họ & tên
Ngày sinh	Ngày sinh
Giới tính	Giới tính
Email	Email
Điện thoại	Điện thoại
Nơi sinh	Nơi sinh
Số CCCD/CMND	Số CCCD/CMND
Ngày cấp CCCD/CMND	Ngày cấp CCCD/CMND
Nơi cấp CCCD/CMND	Nơi cấp CCCD/CMND
Tỉnh/thành phố thường trú	Tỉnh/thành phố thường trú
Quận/huyện thường trú	Quận/huyện thường trú

4. Lưu ý

- Các trường dữ liệu bắt buộc phải được nhập đầy đủ để tránh lỗi khi lưu.

5. Hỗ trợ kỹ thuật

- **Email:** trieu.nguyennhu@gmail.com
- **Hotline/Zalo:** 0933 638 244 (trong giờ hành chính)

Revision #6

Created 16 July 2025 09:29:48 by Editor

Updated 5 November 2025 02:39:33 by Editor